


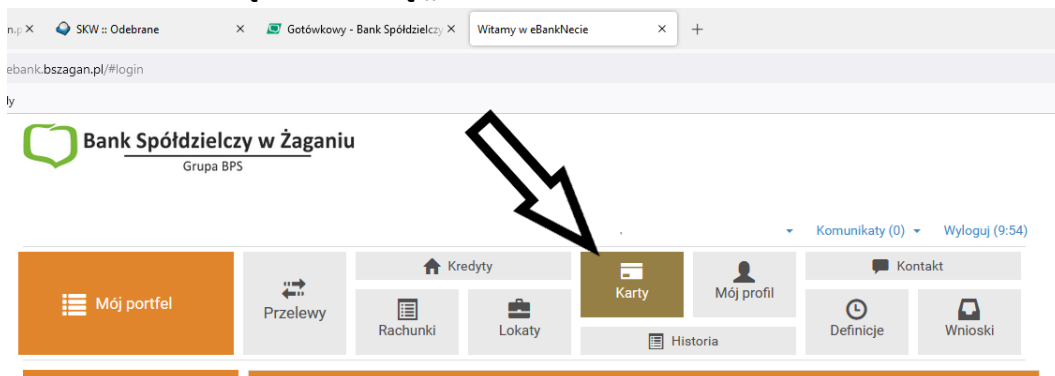
Zmiana limitów na karcie płatniczej

Limity można łatwo zmienić w bankowości elektronicznej e-BankNet.

1. Wystarczy z poziomu strony internetowej www.bszagan.pl, zalogować się do bankowości.

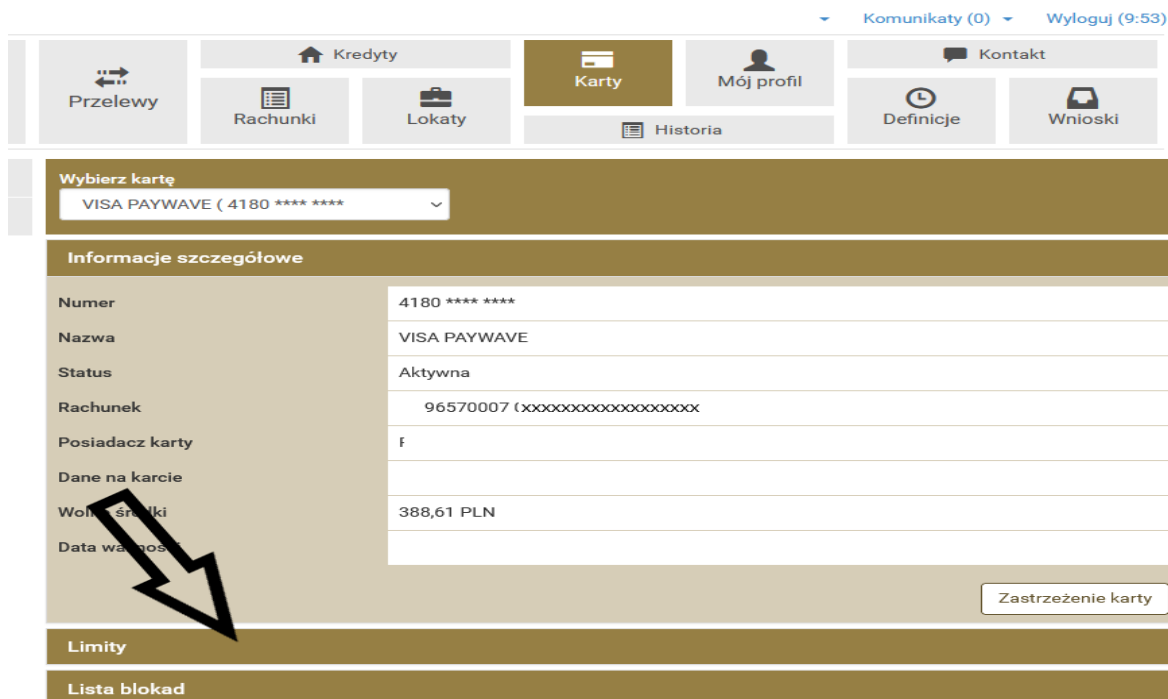


2. Odnaleźć i kliknąć w ikonkę „KARTY”



3. Wybrać odpowiednią kartę, najedzając na nią kursorem.

4. Kliknięciem rozszerzyć pasek „Limity”



Wybierz kartę
VISA PAYWAVE (4180 **** ****)

Informacje szczegółowe

Numer	4180 **** ****
Nazwa	VISA PAYWAVE
Status	Aktywna
Rachunek	96570007 (xxxxxxxxxxxxxxxxxxxxxx)
Posiadacz karty	Ł
Dane na karcie	
Wolne środki	388,61 PLN
Data ważności	

Zastrzeżenie karty

Limity

Lista blokad

5. W tym kroku mamy widoczne aktualnie obowiązujące limity na karcie oraz dopuszczalne wysokości maksymalne. Do tych wysokości będzie można zwiększyć limit.

W sprawie zwiększenia „maximów” należy udać się do placówki banku.

Limity			
Rodzaj	Okres	Aktualny limit	Przyznany limit
Bezgotówkowy	Dzienny	3000	20000
Gotówkowy	Dzienny	2000	10000
Internetowy	Dzienny	3000	20000

Zmień limity

Lista blokad

6. W celu zmiany aktualnego limitu należy kliknąć „Zmień limity”.

Pamiętać trzeba, że:

- limit bezgotówkowy** dotyczy płatności zbliżeniowych, najczęściej przy zakupach.
- limit gotówkowy** dotyczy kwot wybieranych z bankomatów
- limit internetowy** dotyczy płatności kartą w Internecie (należy aktywować usługę [3D Secure](#))

Kwota limitu internetowego nie może być większa od kwoty limitu bezgotówkowego.

7. Ostatnimi krokami jest wpisanie nowych wartości oraz akceptacja i potwierdzenie w aplikacji lub sms kodem.

Edycja limitów karty

Numer karty 4180 **** **

Limity

Rodzaj	Okres	Aktualny limit	Przyznany limit
Bezgotówkowy	Dzienny	<input type="text" value="3000"/>	20000
Gotówkowy	Dzienny	<input type="text" value="2000"/>	10000
Internetowy	Dzienny	<input type="text" value="3000"/>	20000

Anuluj Dalej

Życzy udanych i rozsądnych limitów, w razie pytań prosimy o [kontakt telefoniczny](#) lub w placówce banku.